3 Économie sociale et solidaire (ESS)

L'Économie Sociale et Solidaire (ESS) est un mode d'entreprendre et de développement économique défini par la loi n° 2014-856 du 31 juillet 2014 relative à l'économie sociale et solidaire. Différents statuts juridiques la composent : associations, coopératives, mutuelles, fondations et sociétés commerciales de l'ESS.

Elle repose sur plusieurs principes dont : le but poursuivi autre que le simple partage des bénéfices, la gouvernance démocratique et participative, la lucrativité limitée, l'ancrage territorial et l'engagement collectif.

En Centre-Val de Loire, l'ESS représente 95 100 emplois (73 163 ETP), soit **10,9 % de l'emploi régional** et 14,2 % de l'emploi privé, répartis sur **8 708 établissements employeurs**.

Parmi eux, la **famille associative est la plus largement représentée**, avec plus de 70 000 salariés répartis sur **plus de 7 000 établissements**. Viennent ensuite les **coopératives** (SCOP-SCIC, banques coopératives, etc.) qui réunissent plus de **15 000 salariés** sur 1 249 établissements. À elles deux, ces familles réunissent 90 % des emplois ESS. Peu nombreuses, les **mutuelles et les fondations concentrent également 10% l'emploi ESS** au sein de leurs grands groupes (Mutualité française, groupe VyV, Apprentis d'Auteuil, Fondation Macif, etc.).

En région, 97 % des établissements ESS emploient moins de 50 salariés et parmi eux, 82 % emploient moins de 10 salariés. Le tissu ESS est donc principalement constitué de petits, voire de micro-établissements.

Les territoires denses autour des grandes villes concentrent un important volume d'emplois. Cependant, les emplois ESS sont proportionnellement plus nombreux dans les territoires ruraux, en particulier dans le sud de la région [1] [2].

Ceci s'explique notamment par le fait que les secteurs ESS les plus employeurs sont les services à la population, services qui s'inscrivent dans des espaces ruraux marqués depuis plusieurs années par le recul des services publics.

En outre, un autre chiffre marquant est celui des effectifs féminins. On note que dans l'ESS les femmes occupent près de deux tiers des emplois, là où sur l'ensemble de la population régionale, elles ne représentent qu'un salarié sur deux. Elles sont particulièrement présentes dans les secteurs de la santé humaine, l'action sociale, l'enseignement, l'hébergement et la restauration. Soit, des secteurs de services et plus particulièrement du « care ».

Répartition des établissements et des emplois par taille des établissements

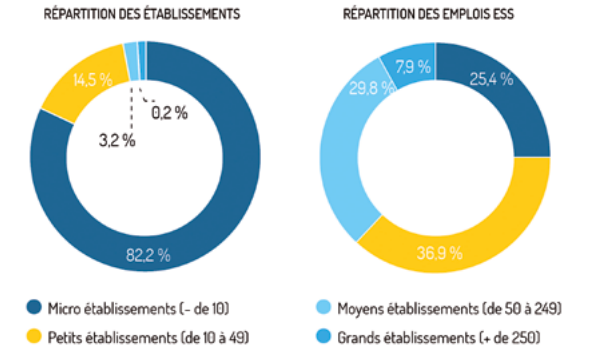

Source : CRESS Centre Val de Loire - Exploitation : ORS Centre Val de Loire

Les établissements employeurs de l'ESS en Centre-Val de Loire

	Établissements employeurs	Entreprises	Effectifs salariés	ETP sur l'année	Rémunérations brutes en millions d'€
Associations	7 068 *(81,2%)*	5 877 *(94,6 %)*	70 272 *(73,9 %)*	51315 *(70,1 %)*	1483 *(62 %)*
Coopératives	1 249 *(14,3 %)*	310 *(5 %)*	15344 *(16,1 %)*	13559 *(18,5 %)*	603 *(25,2 %)*
Mutuelles	307 *(3,5 %)*	10 *(0,2 %)*	5 471 *(5,8 %)*	4 817 *(6,6 %)*	211 *(8,8 %)*
Fondations	84 *(1 %)*	14 *(0,2 %)*	4 013 *(4,2 %)*	3 472 *(4,7 %)*	95 *(4 %)*
Total ESS	**8 708**	**6 211**	**95 100**	**73 163**	**2 393**

Source : CRESS Centre Val de Loire - Exploitation : ORS Centre Val de Loire

12 [Les chiffres clés de l'emploi ESS par département

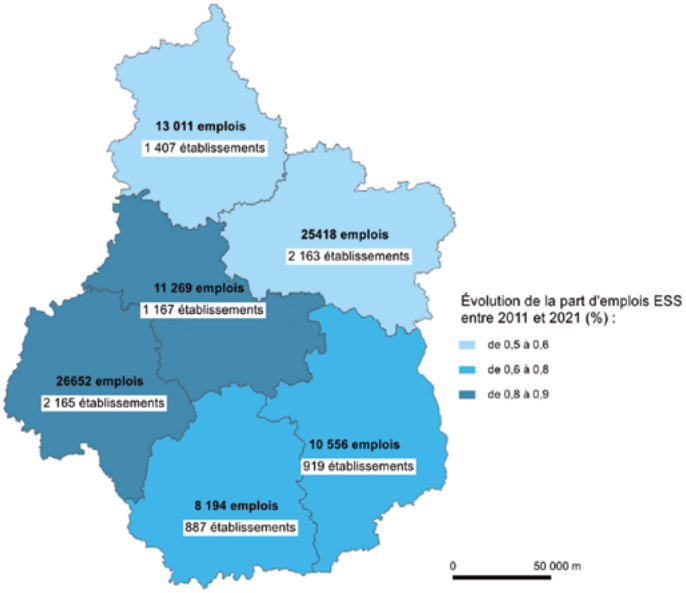

Sources: Insee Flores 2021
Carte réalisée avec Cartes § Données - © Articque
Exploitation : CRESS Centre-Val de Loire

13 [L'ESS dans les territoires en Centre-Val de Loire

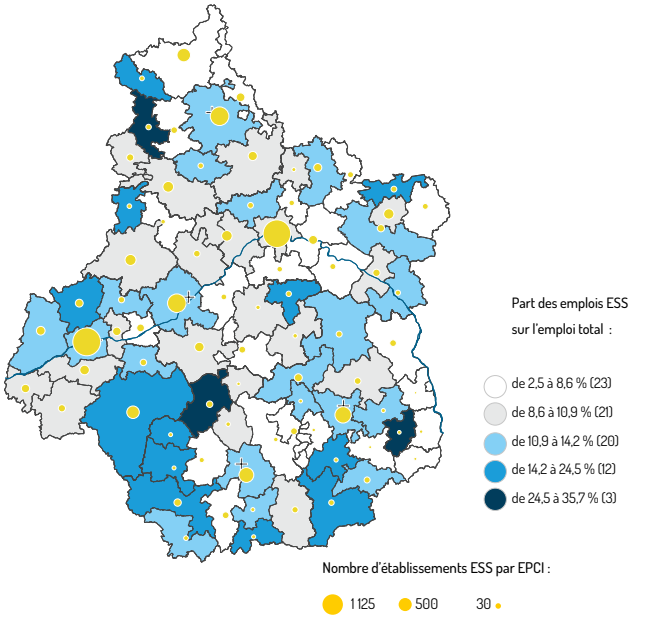

Source : Insee Flores 2021
Exploitation : CRESS Centre-Val de Loire

Focus sur les secteurs d'activité

Avec ses modes d'entreprendre variés, l'ESS est présente dans tous les secteurs d'activité de l'emploi. L'action sociale est le premier employeur ESS en région avec 39 350 emplois, ce qui représente en moyenne, plus de deux emplois sur cinq. À l'échelle départementale, elle est également le premier secteur employeur sur chacun des départements du Centre-Val de Loire, représentant entre 33,5 % et 49,4 % des emplois ESS. Cette prédominance est d'autant plus marquée dans les milieux ruraux où ces emplois, non délocalisables, permettent non seulement de répondre à des besoins, mais aussi de maintenir un lien social.

Après l'action sociale, **les activités financières et d'assurance** (14,3 % des emplois ESS), via les mutuelles et les coopératives bancaires, et **l'enseignement** (11,5 % des emplois ESS) complètent le podium des secteurs d'activité les plus employeurs. **À eux trois, ces secteurs couvrent plus de deux emplois ESS sur trois en région.**

Même s'ils pourvoient moins d'emplois, d'autres secteurs d'activité comme **les sports et loisirs** (qui représentent un établissement ESS sur cinq en région) ou les **arts et spectacles** ont également une présence importante dans le paysage économique régional. En effet, en Centre-Val de Loire, deux emplois sur trois dans le secteur des sports et loisirs sont des emplois ESS. De même, pour les arts et spectacles, un emploi sur trois est un emploi ESS, les deux autres tiers étant des emplois privés hors ESS ou des emplois publics. De plus, même s'il n'est pas rémunéré, le travail des bénévoles, souvent fortement mobilisés dans ces secteurs, vient renforcer l'action des structures ESS sur le territoire ■

Données	Cher	Eure-et-Loir	Indre	Indre-et-Loire	Loir-et-Cher	Loiret	Centre-Val de Loire
Répartition des établissements et des emplois par département							
Nombre d'établissements employeurs de l'économie sociale et solidaire (ESS)	919	1 407	887	2 165	2 163	1 167	8 708
Part des établissements ESS	9,8%	10,9%	11,9%	11,0%	10,7%	10,9%	10,8%
Nombre d'emplois ESS	10 556	13 011	8 194	26 652	25 418	11 269	95 100
Part d'emplois ESS	11,3%	9,9%	11,9%	12,0%	10,1%	10,4%	10,9%
Répartition départementale des emplois et établissements en fonction des statuts							
Statut							
Associations							
Nombre d'établissements	729	1 075	779	1 749	1 791	945	7 068
Nombre total d'emplois	8 324	8 971	6 997	19 353	17 783	8 844	70 272
Coopératives							
Nombre d'établissements	146	265	79	299	291	169	1 249
Nombre total d'emplois	1 539	2 010	973	3 778	5 355	1 689	15 344
Fondations et mutuelles							
Nombre d'établissements	44	67	29	117	81	53	391
Nombre total d'emplois	693	2 030	224	3 521	2 280	736	3 709
Nombre total d'établissements	**919**	**1 407**	**887**	**2 165**	**2 163**	**1 167**	**8 708**
Nombre total de postes	**10 556**	**13 011**	**8 194**	**26 652**	**25 418**	**11 269**	**89 325**

Secteurs d'activité à l'échelle de la région	Nombre total d'emplois	Part d'emplois (en %)	Nombre total d'ETP	Part d'ETP (en %)	Nombre total d'établissements	Part d'établissements (en %)
Secteurs d'activité						
Action sociale	39 354	41,4%	30 900	42,2%	1 314	15,1%
Activités financières et assurances	13 611	14,3%	12 063	16,5%	985	11,3%
Agriculture sylviculture et pêche	606	0,6%	467	0,6%	61	0,7%
Arts spectacles	1 475	1,6%	1 018	1,4%	817	9,4%
Commerce	2 606	2,7%	2 420	3,3%	287	3,3%
Enseignement	10 983	11,5%	8 153	11,1%	742	8,5%
Hébergement et restauration	775	0,8%	561	0,8%	114	1,3%
Industrie et construction	1 694	1,8%	1 492	2,0%	73	0,8%
Non-classés	5 698	6,0%	3 595	4,9%	1 255	14,4%
Santé humaine	3 295	3,5%	2 668	3,6%	182	2,1%
Services divers	2 080	2,2%	1 629	2,2%	324	3,7%
Soutien aux entreprises	8 172	8,6%	6 103	8,3%	872	10,0%
Sports et loisirs	4 751	5,0%	2 093	2,9%	1 682	19,3%
Total général	**95 100**	**100,0%**	**73 162**	**100,0%**	**8 708**	**100,0%**

Répartition genrée des effectifs salariés en région, en fonction du statut	Part d'hommes (en %)	Part de femmes (en %)	Total général
Association	31,7%	68,3%	100,0%
Coopérative	48,6%	51,4%	100,0%
Fondation	35,5%	64,5%	100,0%
Mutuelle	25,9%	74,1%	100,0%
Total général	**34,2%**	**65,8%**	**100,0%**

	Cher	Eure-et-Loir	Indre	Indre-et-Loire	Loir-et-Cher	Loiret	Centre-Val de Loire
Répartition genrée des effectifs salariés par département							
Total général	100,0%	100,0%	100,0%	100,0%	100,0%	100,0%	100,0%
Hommes	33,5%	35,3%	31,2%	33,3%	35,7%	34,3%	34,2%
Femmes	66,5%	64,7%	68,8%	66,7%	64,3%	65,7%	65,8%

Taille des établissements	Nombre total d'établissements	Part d'établissements (en %)	Nombre total d'emplois	Part d'emplois (en %)
Micro établissement (<10 salariés)	7 156	82,2%	24 146	25,4%
Petits établissements (10 à 49 salariés)	1 261	14,5%	35 083	36,9%
Moyens établissements (50 à 249 salariés)	275	3,2%	28 326	29,8%
Grands établissements (> 250 salariés)	16	0,2%	7 545	7,9%
Total général	**8 708**	**100,0%**	**95 100**	**100,0%**

Source : INSEE Flores au 31/12/2021
Exploitation : CRESS Centre-Val de Loire